

### Станки модели ZB 70.

**ZOPF**



Станок модели ZB 70/2 M

Технические характеристики				
Модель	ZB 70/2 M	ZB 70/2 MD	ZB 70/2 H	ZB 70/3 H
Макс диаметр изгибаемой трубы, мм	70	70	70	70
Диаметр валов, мм	40	40	40	40
Диаметр роликов, мм	152 162	152 162	152 162	152 162
Мощность двигателя, кВт	1,1	1,1	1,1	1,1
Напряжение/частота, В/Гц	400/50	400/50	400/50	400/50
Гидропривод, кВт	-	-	0,55	0,55
Скорость вращения валов, об/мин	8,5	8,5	8,5	6
Кол-во приводных валов	2	2	2	3
Рабочее положение	горизонт. вертик.	горизонт. вертик.	горизонт. вертик.	горизонт. вертик.
Вес, кг	395	395	410	490
Габаритные размеры, мм	900x600 x1000	900x600 x1000	900x600 x1000	900x650 x1400

### **Модификации станков модели ZB 70.**

#### • **ZB 70/2 M**

Гибочная машина с 2 приводными валами – ручное механическое перемещение среднего вала – педали управления - рабочее положение горизонтальное и вертикальное, комплектуется стандартным набором роликов (18 маленьких и 6 больших).

#### • **ZB 70/2 MD**

модель ZB 70/2 M с **цифровым дисплеем**

#### • **ZB 70/2 H**

Гибочная машина с 2 приводными валами - управляемое гидравлическое перемещение среднего вала с цифровым дисплеем - педали управления - рабочее положение горизонтальное и вертикальное, комплектуется стандартным набором роликов (18 маленьких и 6 больших).

#### • **ZB 70/3 M**

Гибочная машина с 3 приводными валами – ручное механическое перемещение среднего вала – педали управления - рабочее положение горизонтальное и вертикальное, комплектуется стандартным набором роликов (12 маленькие и 6 больших).

#### • **ZB 70/3 H**

Гибочная машина с 3 приводными валами - управляемое гидравлическое перемещение среднего вала с цифровым дисплеем - педали управления - рабочее положение горизонтальное и вертикальное, комплектуется стандартным набором роликов (12 маленьких и 6 больших).

Все станки модели ZB 70 могут быть оснащены дополнительными устройствами:






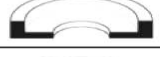






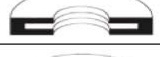









#### **ZB 70/\* \*I**

модель ZB 70/\* \* с **инвертором**

#### **ZB 70/\* \*Z**

модель ZB 70/\* \* с **двухскоростным двигателем**

**Характеристики моделей ZB 70 по гибке стандартных профилей.**

№	Тип профиля	Размеры профиля, мм	Мин. диаметр гибки, мм	* Ролики
1		20 x 6 60 x 10	300 500	универсальные
2		50 x 10 100 x 15	300 400	универсальные
3		15 35	250 600	универсальные
4		15 35	250 600	специальные
5		25 x 25 x 4 50 x 50 x 6	350 500	специальные
6		25 x 25 x 4 50 x 50 x 6	350 600	специальные
7		30 x 30 x 4 60 x 60 x 6	350 800	универсальные
8		30 x 30 x 4 60 x 60 x 6	350 800	универсальные
9		60 x 60 x 6	1000	специальные
10		I 80 I PE 80	600	специальные
11		I 80 I PE 80	1800	универсальные
12		30 x 15 x 4 80 x 45 x 6	300 600	универсальные
13		30 x 15 x 4 80 x 45 x 6	350 800	универсальные
14		30 x 15 x 4 60 x 30 x 6	600 1000	универсальные
15		10 35	250 500	специальные
16		30 x 1,5 70 x 1,5	600 1500	специальные
17		1/2" водогазо- 2" проводные (60,3 мм)	250 1000	специальные
18		20 x 20 x 2 50 x 50 x 3	250 1400	универсальные
19		60 x 40 x 3,2	1400	универсальные
20		80 x 30 x 3,2	1500	универсальные
21		38 50	600 800	специальные
22		70 x 30 x 2	1500	специальные

\*универсальные - возможность гибки данного типа профиля на роликах, входящих в стандартный комплект (18 маленьких и 6 больших), устанавливая их на валах в определённом порядке.  
В некоторых случаях требуется изготовление дополнительных роликов.

\*специальные - ролики, изготавливаемые под заказ, для гибки данного типа и размера профиля.