

### Станки модели ZB 30.

**ZOPF**



Станок модели ZB 30/3 M

Технические характеристики			
Модель	ZB 30/3 M	ZB 30/3 MD	ZB 30/3 H
Макс диаметр изгибаемой трубы, мм	30	30	30
Диаметр валов, мм	20	20	20
Диаметр роликов, мм	76 86	76 86	76 86
Мощность двигателя, кВт	0,18	0,18	0,18
Напряжение/частота, В/Гц	400/50	400/50	400/50
Гидропривод, кВт	-	-	0,11
Скорость вращения валов, об/мин	11	11	11
Кол-во приводных валов	3	3	3
Рабочее положение	горизонт. вертик.	горизонт. вертик.	горизонт. вертик.
Вес, кг	80	85	115
Габаритные размеры, мм	530x420 x500	530x420 x500	640x570 x600

### **Модификации станков модели ZB 30.**

#### • **ZB 30/3**

*Гибочная машина с 3 приводными валами – ручное механическое перемещение среднего вала - рабочее положение горизонтальное и вертикальное, комплектуется стандартным набором роликов (9 маленьких и 6 больших).*

#### **ZB 30/3 M**

*модель ZB 30/3 с педалями управления*

#### **ZB 30/3 MZ**

*модель ZB 30/3 с педалями управления + двухскоростной двигатель*

#### **ZB 30/3 MD**

*модель ZB 30/3 с педалями управления + цифровой дисплей*

#### **ZB 30/3 MDZ**

*модель ZB 30/3 с педалями управления + цифровой дисплей + двухскоростной двигатель*

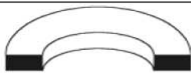












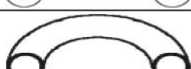
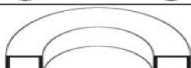




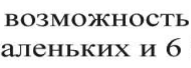
#### • **ZB 30/3 H**

*Гибочная машина с 3 приводными валами - управляемое гидравлическое перемещение среднего вала с цифровым дисплеем - педали управления - рабочее положение горизонтальное и вертикальное, комплектуется стандартным набором роликов (9 маленьких и 6 больших).*

#### **ZB 30/3 HZ**

*модель ZB 30/3 H с двухскоростным двигателем*

**Характеристики моделей ZB 30 по гибке стандартных профилей.**

№	Тип профиля	Размеры профиля, мм	Мин. диаметр гибки, мм	* Ролики
1		10*2 25*6	100 200	универсальные
2		20*3 45*10	90 300	универсальные
3		12	100	универсальные
4		12	100	специальные
5		20*20*4	200	специальные
6		20*20*4	250	специальные
7		15*15*3 25*25*4	100 150	универсальные
8		15*15*3 25*25*4	120 160	универсальные
9		20*20*4	180	специальные
12		25*12*1.5 30*15*4	140 200	универсальные
13		30*15*4	250	универсальные
14		25*12*4	300	универсальные
15		12	80	специальные
16		10*1.5 30*1.5	80 400	специальные
17		3/4" водогазопроводные	400	специальные
18		20*20*1.5	300	универсальные
19		30*10*1.5	300	универсальные
20		30*15*2	300	специальные
21		20	300	специальные
22		30*10*15	350	специальные

\*универсальные - возможность гибки данного типа профиля на роликах, входящих в стандартный комплект (9 маленьких и 6 больших), устанавливая их на валах в определённом порядке.

В некоторых случаях требуется изготовление дополнительных роликов.

\*специальные - ролики, изготавливаемые под заказ, для гибки данного типа и размера профиля.