

Станки модели ZB 100.

ZOPF



Станок модели ZB 100 H

Технические характеристики		
Модель	ZB 100 H	ZB 100/3 H
Макс диаметр изгибаемой трубы, мм	100	100
Диаметр валов, мм	60	60
Диаметр роликов, мм	215	215
Мощность двигателя, кВт	1,5	1,5
Напряжение/частота, В/Гц	400/50	400/50
Гидропривод, кВт	0,75	0,75
Скорость вращения валов, об/мин	6	6
Кол-во приводных валов	2	3
Рабочее положение	горизонт. вертик.	горизонт. вертик.
Вес, кг	720	1050
Габаритные размеры, мм	1125x870 x1620	1125x870 x1620

Модификации станков модели ZB 100.

• ZB 100 H

Гибочная машина с 2 приводными валами - управляемое гидравлическое перемещение среднего вала с цифровым дисплеем - педали управления - рабочее положение горизонтальное и вертикальное, комплектуется стандартным набором роликов (12 маленьких и 6 больших).

ZB 100 HI

модель ZB 100 H с **инвертором**

ZB 100 HZ

модель ZB 100 H с **двухскоростным двигателем**

• ZB 100/3 H

Гибочная машина с 3 приводными валами - управляемое гидравлическое перемещение среднего вала с цифровым дисплеем - педали управления - рабочее положение горизонтальное и вертикальное, комплектуется стандартным набором роликов (12 маленьких и 6 больших).























ZB 100/3 HI

модель ZB 100/3 H с **инвертором**

ZB 100/3 HZ

модель ZB 100/3 H с **двухскоростным двигателем**

Характеристики моделей ZB 100 по гибке стандартных профилей.

№	Тип профиля	Размеры профиля, мм	Мин. диаметр гибки, мм	* Ролики
1		40*10 80*15	300 600	универсальные
2		50*10 120*25	300 400	универсальные
3		20 50	250 600	универсальные
4		20 50	250 600	специальные
5		40*40*5 70*70*7	400 800	специальные
6		40*40*5 70*70*7	600 1000	специальные
7		40*40*5 80*80*9	350 800	универсальные
8		40*40*5 80*80*9	350 1000	универсальные
9		80*80*9	1200	специальные
10		I 120 I PE 120	1000	специальные
11		I 100 I PE 100	2200	универсальные
12		60*30*6 120*55*7	350 600	универсальные
13		60*30*6 120*55*7	500 1000	универсальные
14		50*25*5 80*45*6	100 1400	универсальные
15		20 50	300 600	специальные
16		60*1.5 100*2	1000 1800	специальные
17		1" водогазо- 3" проводные (90 мм)	400 1500	специальные
18		40*40*2.9 70*70*3.2	1000 1400	универсальные
19		40*20*2.9 80*40*3.2	1000 1400	универсальные
20		40*15*2,9 120*40*3,2	500 1600	специальные
21		38 50	600 800	специальные
22		70*30*2	1500	специальные

*универсальные - возможность гибки данного типа профиля на роликах, входящих в стандартный комплект (12 маленьких и 6 больших), устанавливая их на валах в определённом порядке.

В некоторых случаях требуется изготовление дополнительных роликов.

*специальные - ролики, изготавливаемые под заказ, для гибки данного типа и размера профиля.